


NOJA (2 portes) - 600 / 700 / 800 mm

STRUCTURE DU MEUBLE


- **Faces (épaisseur=16mm):**
 - **Blanc brillant:** en panneau de particules mélaminé laqué avec peinture polyester haute brillance UV.
 - **Gris mat, Chêne Eternity, Chêne Calédonien:** en panneau de particules mélaminé et chants en PVC fixation avec colle PUR.
 - **Côtés (épaisseur=16mm):**
 - **Blanc Brillant:** en panneau de particules mélaminé laqué avec peinture polyester haute brillance UV.
 - **Gris mat, Chêne Eternity, Chêne Calédonien:** en panneau de particules mélaminé et chants en PVC fixation avec colle PUR.
 - **Structure interne (épaisseur=16mm):** tn panneau de particules mélaminé
 - 1 étagère intérieure en panneau de particules, réglable en hauteur et, épaisseur de 16mm.
 - 1 panneau arrière en tablex, épaisseur 3mm
- * Tous les panneaux de particules utilisés dans la fabrication de ces meubles sont de classe E1 (faible contenu en formaldéhydes).
- *Chants selon design: PVC, ABS. (fixation avec colle PUR)



Finitions extérieures



Finition intérieure



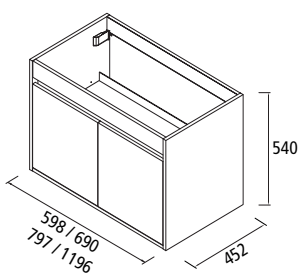
FERRURES DU MEUBLE

- **Fixations murales:** Fixation haute résistance avec deux régulateurs indépendants certifiés selon la Norme DIN 68840 (résistance de 130Kg de charge par fixation).
- **Portes:** Fermeture amortie « soft-close » intégrée dans les charnières

Emballages: poids et dimensions selon les modèles de meubles.

| | 600 | 700 | 800 |
|-----------------|------|------|------|
| Largeur mm. | 645 | 745 | 845 |
| Profondeur mm.. | 500 | | |
| Hauteur mm. | 620 | | |
| Poids net Kg. | 15 | 16,6 | 18,2 |
| Masse brute Kg. | 17,1 | 18,9 | 20,7 |

Dimensions des meubles et Espace vide sanitaire



Mueble 2 cajones

Le modèle de 1196mm est composé de 2 meubles de 598mm.

